

# 广州市建筑业联合会文件

穗建联〔2026〕39号

## 关于发布广州市危大工程专家论证信息化 管理系统操作指南的通知

各有关单位、行业专家：

根据广州市住房和城乡建设局《广州市危险性较大的分部分项工程专项施工方案论证专家管理办法及论证工作指引》（穗建质〔2026〕154号）要求，广州市危大工程专家论证信息化管理系统已于2026年3月30日正式全面上线运行。自系统上线之日起，本市行政区域内房屋建筑及综合管廊工程中超过一定规模的危大工程专项施工方案专家论证，全部实行线上全流程办理。

为协助各相关单位及行业专家顺利完成专家登记入库、参与方案论证，以及施工单位的线上论证申请等工作，现将相关操作指南予以发布，供各方参考。

特此通知。

- 附件：1.广州市危大工程专家论证信息化管理系统方案论证申报操作指南
- 2.广州市危大工程专家论证信息化管理系统专家入库操作指南
- 3.广州市危大工程专家论证信息化管理系统专家方案论证操作指南

广州市建筑业联合会

2026年4月23日

(联系人：王延凡 83270751 、关美伴 83270753)

---

广州市建筑业联合会办公室印发

---

# 广州市危大工程专家论证信息化管理系统

## 操作指南

用户：施工单位

咨询热线：

方工 13415034615

廖工 19874089373



# PART 1

请在此处输入所需标题

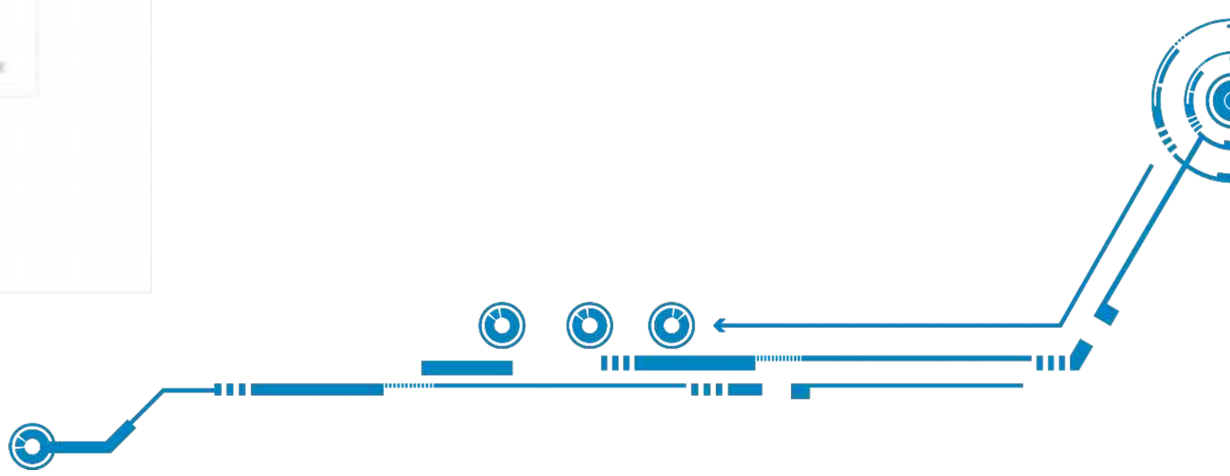


系统地址：<http://zj.gziic.cn:30180/amhpp/#/login>



1. 登录系统：<http://zj.gziic.cn:30280/>
2. 点击【施工单位】

如有疑问，欢迎咨询，咨询热线：  
方工：13415034615  
廖工：19874089373



## 广州市危大工程专家 管理系统

注册账号

专家注册 **企业注册**

\* 企业类型 施工单位

\* 统一社会信用代码 请输入

\* 法人姓名 请输入

\* 法人手机号码 请输入

\* 登录账号 请输入

\* 登录密码 请输入

\* 再次输入密码 请输入

提交

用户登录

注册账号 忘记密码

1. 点击【注册账号】
2. 点击【企业注册】
3. 选择“施工单位”，登记注册信息
4. 提交

### 【温馨提示：】

- ✓ 账号密码重要，请注意妥善保管；
- ✓ 注册提交后，将进入【企业入驻申请】页面。

# 企业入驻申请

广州市总大工程专家论证信息化管理系统

企业管理

企业入驻申请

企业入驻申请

基本信息

* 统一社会信用代码	90001112000000001	* 企业名称	请输入	* 企业类型	施工单位
* 法定代表人	石毅波	* 企业地址	请输入		
* 联系人	请输入	* 联系电话	请输入		

附件列表

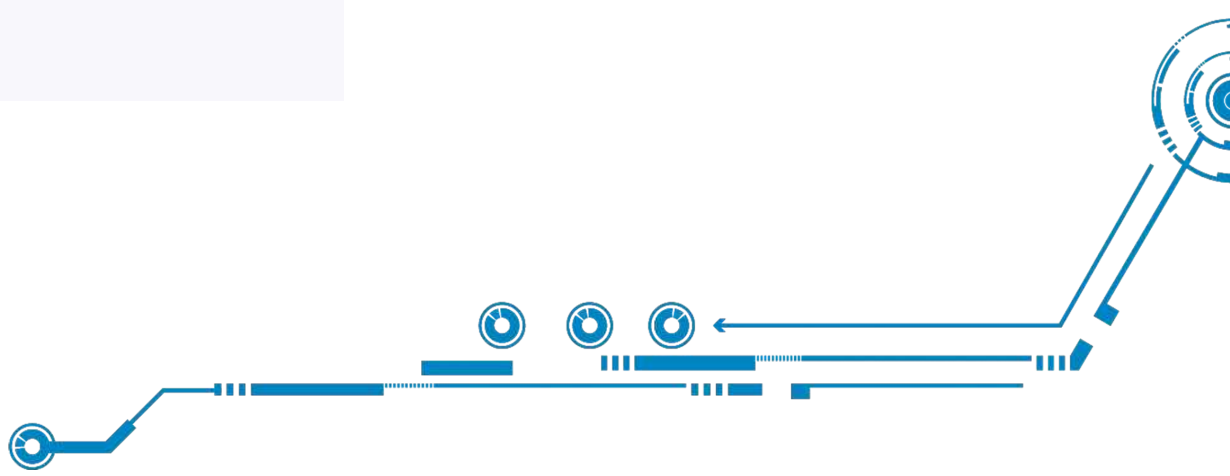
序号	文件名称	添加人	添加时间	操作
1	营业执照			上传

保存 提交

1. 登记基本信息;
2. 上传“营业执照”;
3. 提交。

【温馨提示:】

✓ 请真实、准确填写各项信息!



## 04 申请论证 — 登记论证工程信息

广州市危大工程专家论证信息化管理系统

申请论证

新增论证

论证工程信息

各责任主体人员

论证日期

论证地点

论证日期: 2025-04-02

论证地点: 会议室

论证时间: 开始时间 结束时间

论证工程信息

* 工程名称	请输入
* 工程类型	请选择
* 所属区域	请选择
* 方案类别	请选择
* 建筑面积 (m <sup>2</sup> )	请输入
* 结构形式	请输入
* 建设单位	请输入
* 施工单位	请输入
* 监理单位	请输入
* 设计单位	请输入
* 专业分包单位	请输入
* 联系人	请输入
* 联系方式	请输入
* 工程基本情况	请输入
* 方案基本情况	请输入

保存 提交 下一步

1. 点击【申请论证】；
2. 点击【申请论证】；
3. 点击“新增”；
4. 登记工程信息；
5. 点击“下一步”。

【温馨提示：】

✓ 请真实、准确填写各项信息！

## 04 申请论证 — 各责任主体人员

广州市危大工程专家论证信息化管理系统

新增论证

论证工程信息 各责任主体人员 缴纳费用 抽取专家

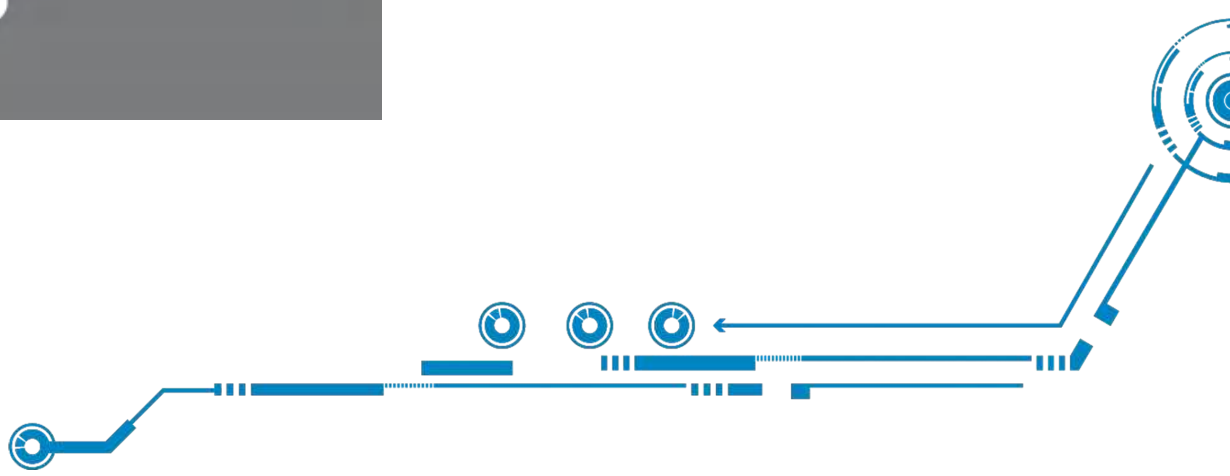
序号	各责任主体负责人	责任人	联系方式	工作单位
1	*总承单位技术负责人/授权盖章的专业技术人员	请输入	请输入	请输入
2	*分包单位技术负责人/授权盖章的专业技术人员	请输入	请输入	请输入
3	*项目负责人	请输入	请输入	请输入
4	*项目技术负责人	请输入	请输入	请输入
5	*专项方案编制人员	请输入	请输入	请输入
6	*项目专职安全生产管理人员	请输入	请输入	请输入
7	*监理单位项目总监理工程师	请输入	请输入	请输入
8	*专业监理工程师	请输入	请输入	请输入
9	*勘察单位项目技术负责人	请输入	请输入	请输入
10	*设计单位项目技术负责人	请输入	请输入	请输入
11	*监测单位项目技术负责人	请输入	请输入	请输入

提交 上一步

1. 登记各责任主体人员;
2. 提交。

【温馨提示：】

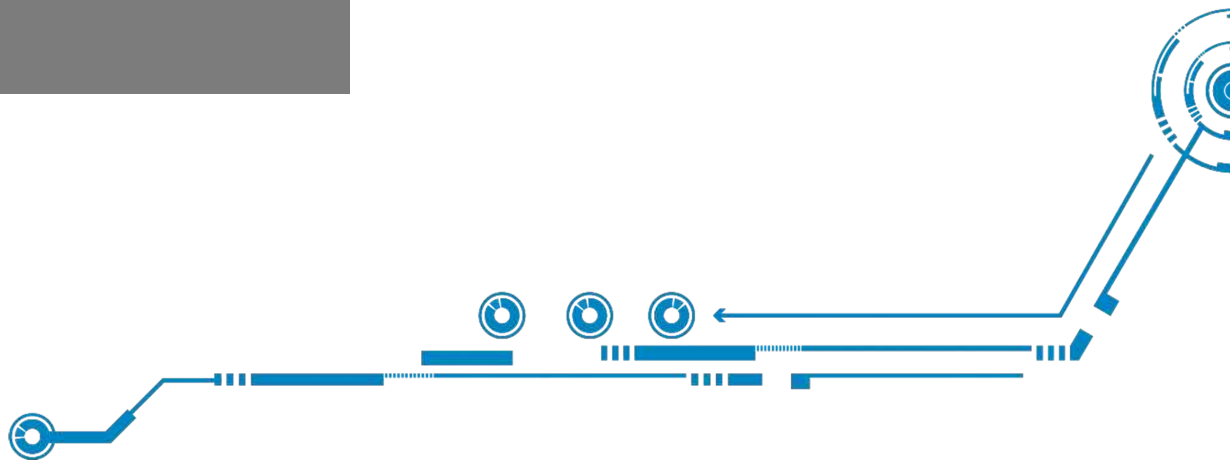
✓ 请真实、准确填写各项信息!



## 04 申请论证 — 缴纳平台费



1. 支付平台费。



## 04 申请论证 — 抽取专家

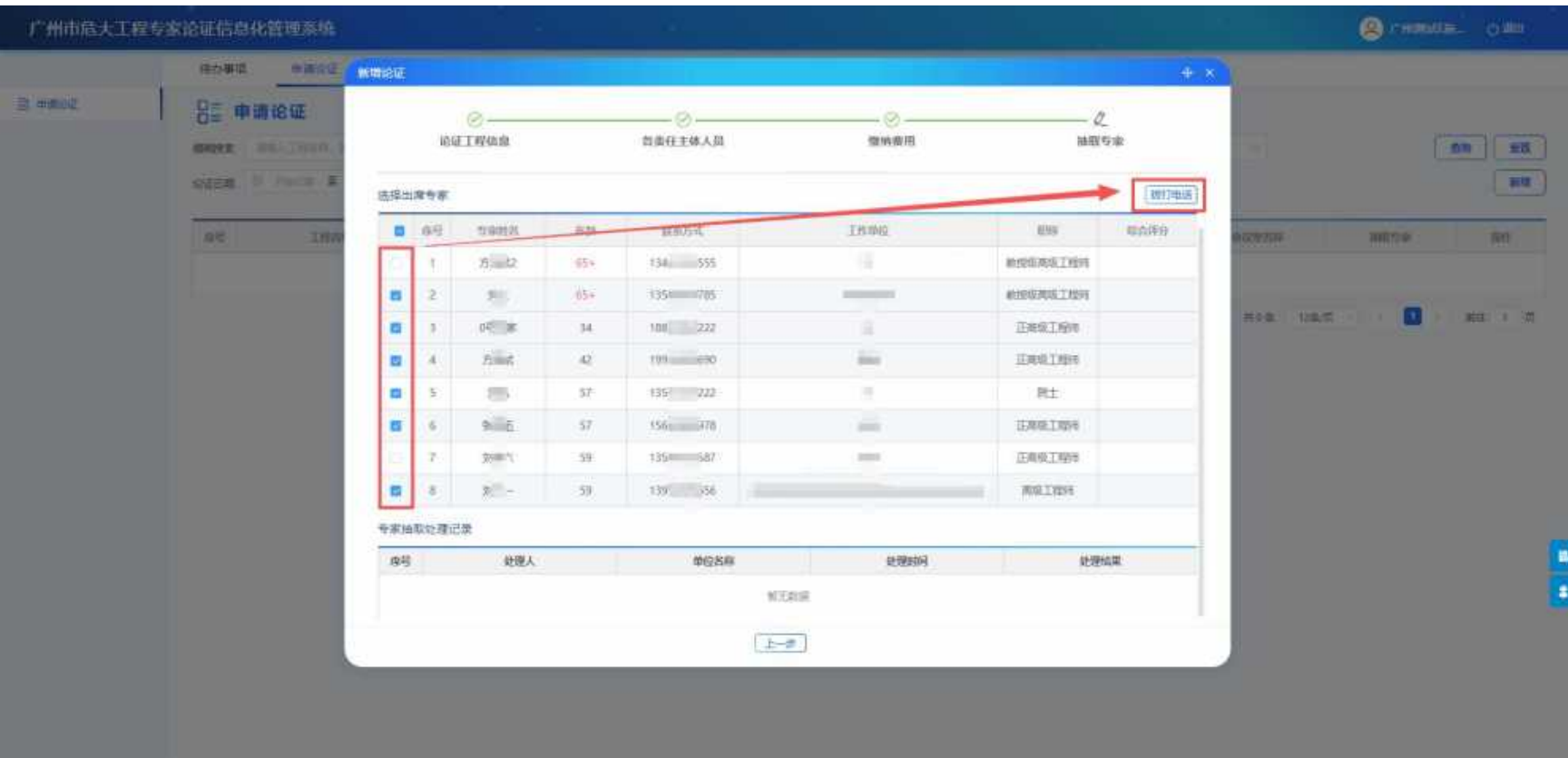


1. 登记需要的专家人数;
2. 确认抽取。

【温馨提示：】

- ✓ 抽取专家总数需 $\geq 5$ 且单数;
- ✓ 点击“确认抽取”后，系统将自动抽取专家

## 04 申请论证 — 抽取专家



1. 选择专家;
2. 拨打电话。

### 【温馨提示：】

- ✓ 点击拨打电话后，系统将呼叫专家，确认是否出席；
- ✓ 若该次确认出席的专家数不满所需人数，系统将自动抽取并呼叫专家，直至确认出席人数与所需人数一致；



# 05 论证过程 — 会议签到

广州市危大工程专家论证信息化管理系统

待办事项 申请论证

论证过程

生成签到二维码

序号	姓名	专业类别	联系电话	工作单位	签到时间	手写签名	出席
1	方	模板工程及支撑体系...	199		/	/	
2	刘	模板工程及支撑体系...	13		/	/	
3	刘	模板工程及支撑体系...	13		/	/	
4		模板工程及支撑体系...	13		/	/	
5	刘	模板工程及支撑体系...	13		/	/	

各责任主体人员


序号	责任主体负责人	责任人	联系方式	工作单位	签到时间	手写签名	出席
1	总参和单位技术负责人/授权签字的专业技术...	钱	134	广州	/	/	
2	分包单位技术负责人/授权签字的专业技术...	王	134	广州	/	/	
3	项目负责人	廖	134	广州	/	/	
4	项目技术负责人	刘	134	广州	/	/	
5	专项方案编制人员	龙	134	广州	/	/	
6	项目专职安全生产管理人员	张	134	广州	/	/	
7	监理单位项目总监/监理工程师	王	134	广州	/	/	

取消论证会 提交

1. 生成签到二维码;
2. 参会专家及各责任主体人员可微信扫描二维码, 验证姓名和手机号码, 并签到。

【温馨提示:】

- ✓ 请务必按时参会并进行签到, 勿要迟到。



## 05 论证过程 — 上传论证会现场照片

广州市危大工程专家论证信息化管理系统

待办事项 申请论证

论证过程

新责任主体人员

序号	责任主体负责人	责任人	联系方式	工作单位	签到时间	手写签名	出席
1	总包单位技术负责人/授权委托的专业技...	杨佑母	13400040014	广州测试建筑工程有限公司	/	/	是
2	分包单位技术负责人/授权委托的专业技...	王以乌	13400040015	广州测试建筑工程有限公司	/	/	是
3	项目负责人	邵恩伍	13400040016	广州测试建筑工程有限公司	/	/	是
4	项目技术负责人	刘伊霖	13400040017	广州测试建筑工程有限公司	/	/	是
5	专项方案编制人员	龙恩恒	13400040018	广州测试建筑工程有限公司	/	/	是
6	项目专职安全生产管理人员	张佑佑	13400040019	广州测试建筑工程有限公司	/	/	是
7	监理单位项目总监理工程师	王尔尔	13400040020	广州测试监理单位有限公司	/	/	是
8	专业监理工程师	林全三	13400040021	广州测试监理单位有限公司	/	/	是
9	勘察单位项目技术负责人	石思思	13400040022	广州测试勘察单位有限公司	/	/	是
10	设计单位项目技术负责人	蓝成午	13400040023	广州测试设计单位有限公司	/	/	是
11	监测单位项目技术负责人	陈晓晓	13400040024	广州测试监测单位有限公司	/	/	是
12	项目相关人员	石毅波	13400040013	广州测试建筑工程有限公司	/	/	是

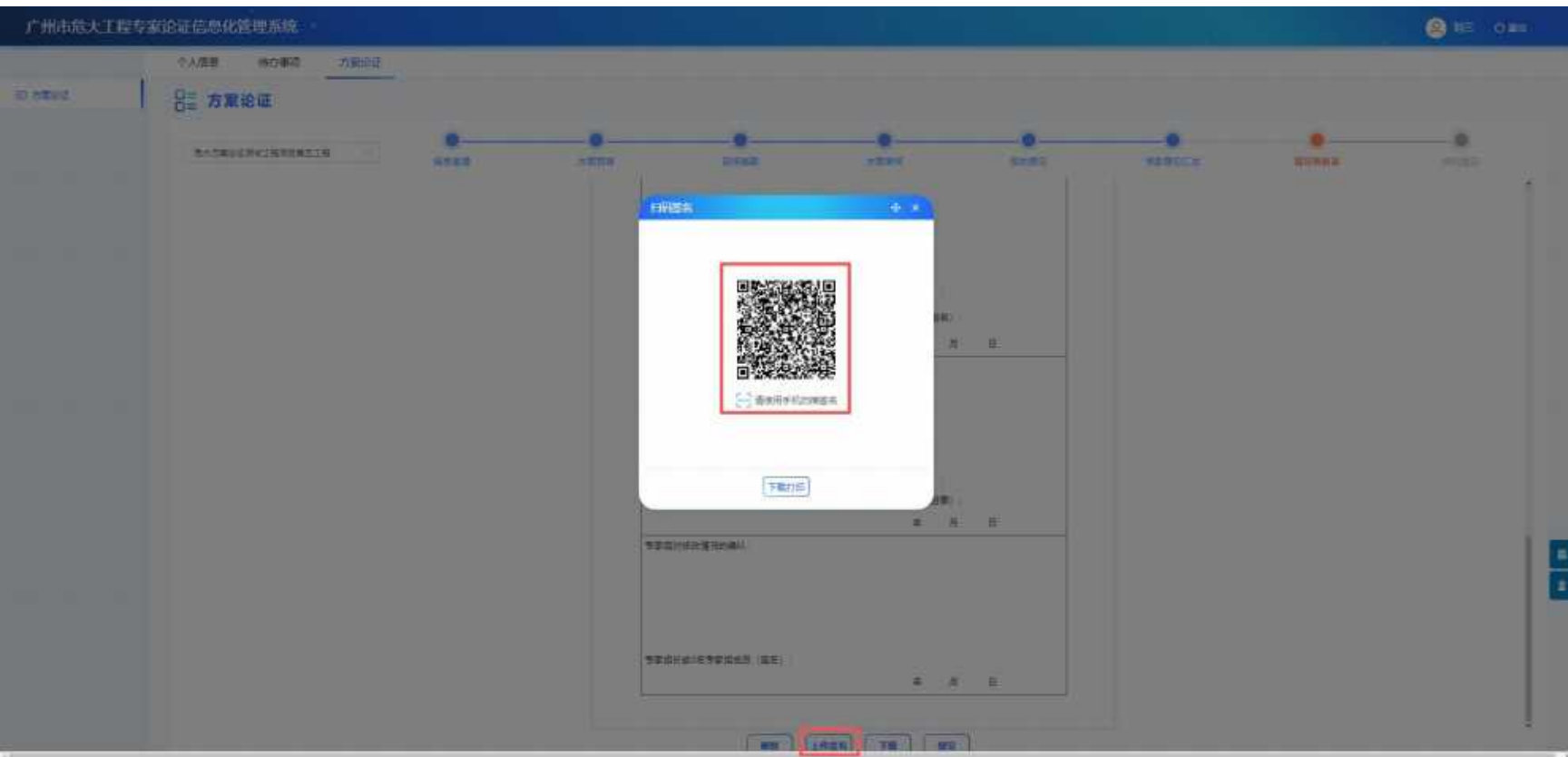
论证会现场照片

取消论证会 提交

1. 下滑签到情况进度条至最低，上传论证会现场照片；
2. 提交。



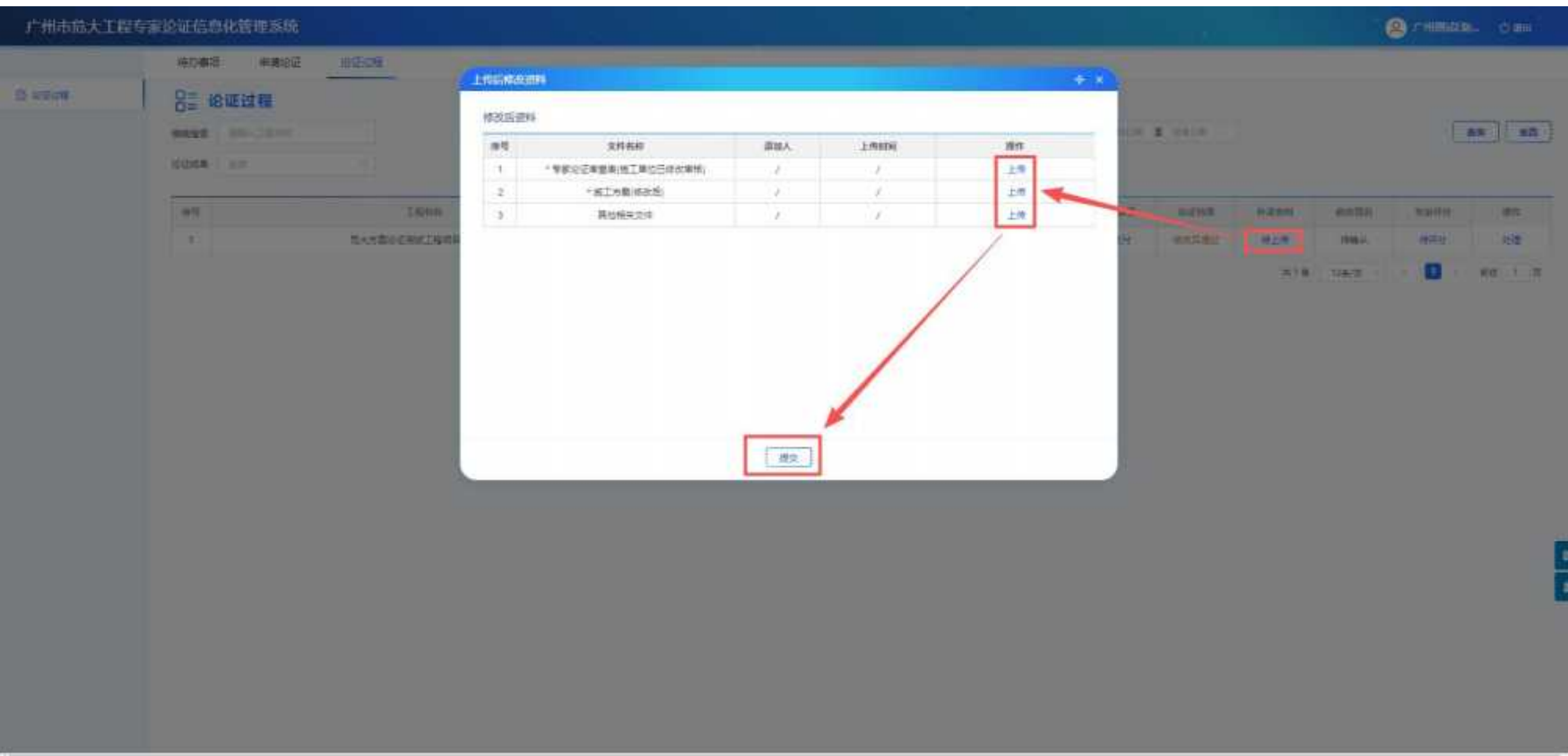
## 05 论证过程 — 审查表签名



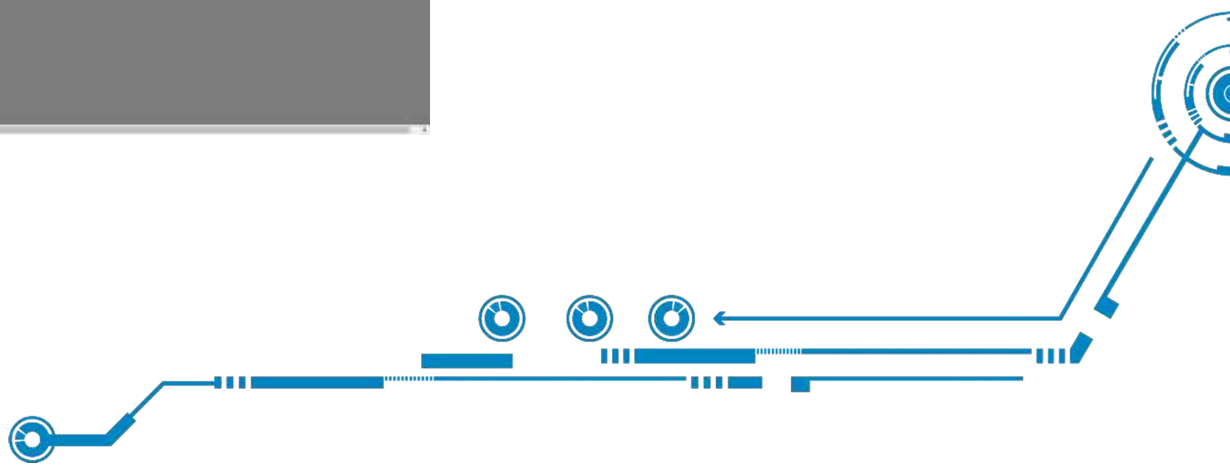
1. 扫码，审查表签名。



# 修改后通过方案 — 补录资料 (通过、不通过的方案无此步)



1. 在补录资料处，点击“待上传”；
2. 按要求上传文件；
3. 提交。





# 登记专家费支付情况

广州市危大工程专家论证信息化管理系统

待办事项 申请论证 论证过程

论证过程

模糊搜索 请输入工程名称 工程类型 请选择 所属区域 请选择 论证日期 请选择日期 高级 重置

序号	工程名称	专家类别	论证日期	会议名称	上传资料	送审情况(人)	付专家费	论证结果	补审资料	审核情况	专家评分	操作
1	危大方案论证专项工程第五工程	模拟工程...	2026-01-29	/	5	3/17	待支付	待审核通过	2026-01-29	已通过	待评分	处理

共 1 条 12条/页 1 第 1 页

1. 登记支付日期;
2. 勾选支付;
3. 提交。

广州市危大工程专家论证信息化管理系统

待办事项 申请论证 论证过程

论证过程

模糊搜索 请输入工程名称 工程类型 请选择 所属区域 请选择 论证日期 请选择日期 高级 重置

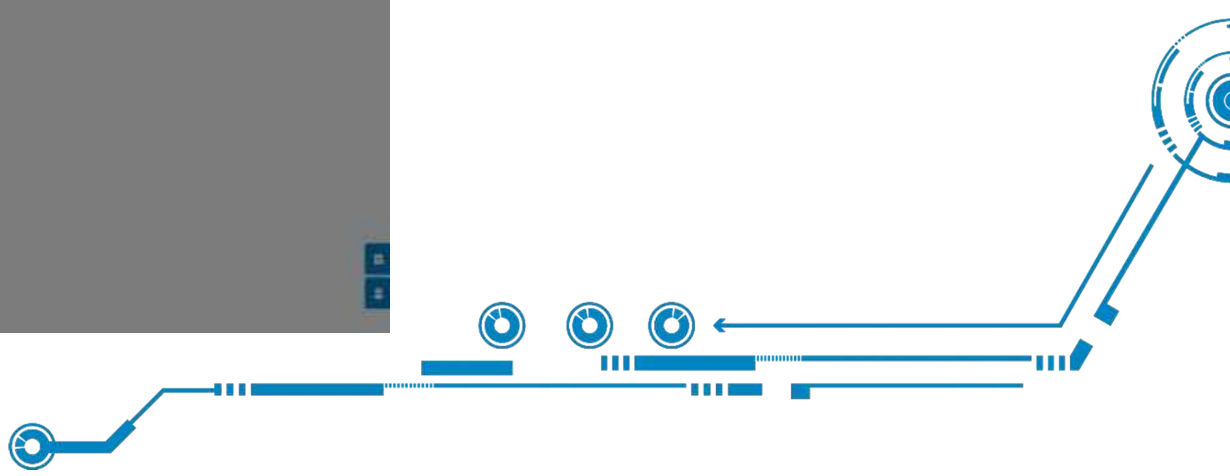
专家信息

序号	姓名	性别	银行名称	银行卡号	专家单位	专家费	支付日期	已支付
1	方国斌	男	招商银行	4665 8858 588...	18914395590	¥ 1000	2026-01-29	<input type="checkbox"/>
2	方国六	男	中国建设银行	4229 6897 456...	13528632587	¥ 1000	2026-01-29	<input type="checkbox"/>
3	方国三	男	中国建设银行	1111 1111 111...	15528654785	¥ 1500	2026-01-29	<input type="checkbox"/>
4	方国四(待审核)	男	中国建设银行	5234 8367 891...	18982222222	/	/	<input type="checkbox"/>
5	方国五(待审核)	男	中国工商银行	4229 6488 789...	18916585858	/	/	<input type="checkbox"/>

提交

【温馨提示：】

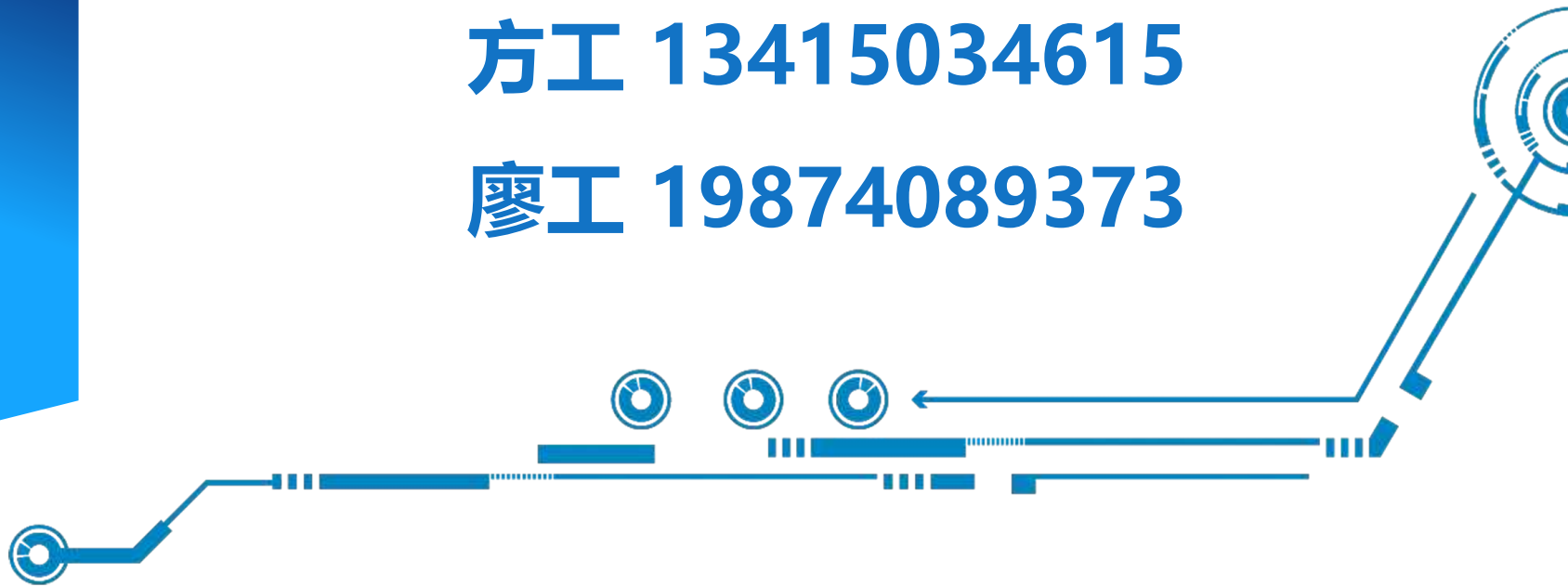
一旦提交不可修改，建议一次性完成登记。



**咨询热线:**

**方工 13415034615**

**廖工 19874089373**



# 广州市危大工程专家论证信息化 管理系统专家入库操作指南

用户对象：专家



## 01 登录地址

登录地址：<http://zj.gziic.cn:30280/>



1. 打开地址：<http://zj.gziic.cn:30280/>
2. 点击“行业专家”

如有疑问，欢迎咨询，咨询热线：

方工：13415034615

廖工：19874089373



## 02 注册账号



1. 点击“注册账号”；
2. 登记注册信息；
3. 提交。

**【温馨提示：】**

- ✓ 账号密码重要，请注意妥善保管；
- ✓ 注册提交后，将进入【专家申请】页面。



## 03 专家申请 — 个人信息登记

专家申请

专家申请

个人信息登记

1 2 入驻申请

基本信息

* 姓名	请输入	* 身份证号	请输入	* 年龄	自动得出	* 电话	16620134282
* 邮箱	请输入	* 学历	请选择	* 所学专业	请输入	* 从事专业	请输入
* 单位职务	请输入	* 职称	请选择	* 工作年限 (年)	请输入	* 单位名称	请输入

所属单位企业 **添加**

\* 专业类别  设计类  探测类  探测工程及支撑体系类  起重吊装及起重机械安拆类  脚手架工程类  拆除工程类  其他专项类

\* 主要工作经历

\* 本人主要业绩

收款账户

\* 银行 请输入内容

\* 银行卡号

1. 登记个人信息;
2. 点击“下一步”;
3. 确认并“提交”;

### 【温馨提示】：

- 请真实、准确填写各项信息!
- 请注意下载《入库承诺书》模板!
- 提交后，下一步可下载根据登记的信息自动生成的《单位推荐表》，请注意下载!





## 03 申请专家 — 下载《单位推荐表》

专家申请

专家申请

1 个人信息登记

2 入库申请

基本信息

姓名	身份证号	年龄	性别	学历	所学专业	从事专业
性别	学历	所学专业	从事专业	单位名称	单位名称	单位地址
单位名称	广州测试技术有限公司	专业类别	电子类工程类工程类工程类	主要工作经历	[REDACTED]	
本人主要业绩	[REDACTED]					

收款账户

银行 测试银行

银行帐号 [REDACTED]


单位推荐表 (点击下载) 下载入库承诺书

下一步

1. “去下载”，下载根据登记的信息自动生成的《单位推荐表》；
2. 已完成下载，点击“继续下一步”；

### 【温馨提示】：

- 请注意下载《入库承诺书》模板！
- 请注意下载根据登记信息自动生成的《单位推荐表》
- 相关文件下载后，请注意按照文件需要进行盖章、签字等。



## 03 申请专家 — 上传资料

专家申请

专家申请

1 个人信息登记 2 入驻申请

主要工作经历

本人主要业绩

附件列表

序号	文件类型	操作
1	* 单位推荐表 (盖章、签名)	上传
2	* 身份证照片 (正面、反面)	上传
3	* 毕业证书	上传
4	* 相关专业高级技术职称证书	上传
5	* 专家入库承诺书 (盖章、签名)	上传
6	相关专业注册职业资格证书	上传
7	其他	上传

上一步 保存 提交

1. 上传附件;
2. 提交。

**【温馨提示】：**

- ✓ 请真实、准确上传各项文件;
- ✓ 请注意《单位推荐表》盖章、签字;
- ✓ 请注意完善《专家入库承诺书》信息，并签字。




# 广州市危大工程专家论证信息化 管理系统 专家方案论证操作指南

咨询热线：

方工 13415034615

廖工 19874089373





## 01 方案论证 — 方案预审

广州市危大工程专家论证信息化管理系统

个人信息 待办事项 方案论证

方案论证

方案论证

建筑...pdf

审核意见

添加意见

上一部 下一部

添加意见

本标准修订的主要内容是：新增了外墙防水工程一章；新增了保温层薄抹灰工程一节；将原饰面板（砖）工程一章分成饰面板工程、饰面砖工程两章；将吊顶工程分成整体面层吊顶工程、板块面层吊顶工程和格栅吊顶工程；涂饰工程和裱糊与软包工程新增允许偏差和检验方法；删除了木门窗制作和散热器罩制作与安装相关条文；幕墙工程列出主控项目和一般项目，其验收内容、检验方法、检查数量由各幕墙技术标准规定。

本标准以黑体字标志的条文为强制性条文，必须严格执行。

本标准由住房和城乡建设部负责管理和对强制性条文的解释，由中国建筑科学研究院有限公司负责具体技术内容的解释，执行过程中如有意见或建议，请寄送中国建筑科学研究院有限公司（地址：北京市北三环东路30号，邮编：100013）。

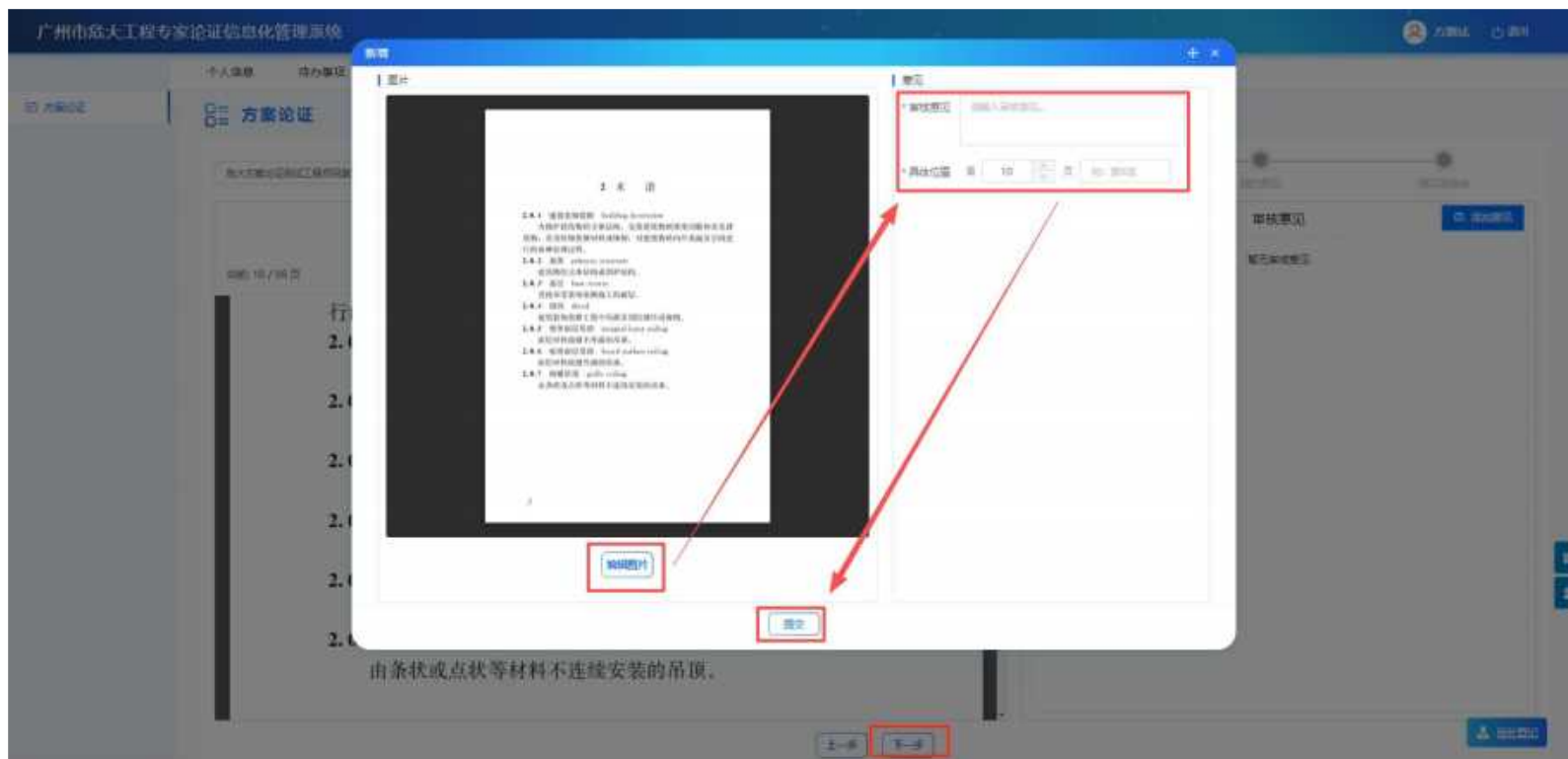
本标准主编单位：中国建筑科学研究院有限公司

本标准参编单位：国家建筑工程质量监督检验中心

1. 点击▼，选择预审的方案；
2. 查看方案；
3. 查看过程中，对于有意见的地方，可点击“添加意见”，进行登记。




## 01 方案论证 — 方案预审→添加意见



1. 点击“编辑图片”，对有意见的地方进行标注；
2. 登记意见；
3. 提交。
4. 完成“添加意见”后，点击“下一步”。





## 01 方案论证 — 方案预审→组长登记

广州市建设工程专家论证信息化管理系统

个人首页 我的事项 方案论证

方案论证

方案预审

组长登记

审核意见

组长身份确认

您是否为组长身份? 请点击确定, 将赋予组长权限

取消 确定

前言

根据住房和城乡建设部《关于印发〈2011年工程建设标准规范制订、修订计划〉的通知》(建标〔2011〕17号)的要求,标准编制组经广泛调查研究,认真总结实践经验,参考有关国际标准和国外先进标准,并在广泛征求意见的基础上,修订了《建筑装饰装修工程质量验收规范》GB 50210-2001。

上一节 下一节

组长登记

1. 点击“组长登记”；
2. 确定。





## 01 方案论证 — 方案预审→专家意见汇总

广州市危大工程专家论证信息化管理系统

个人首页 待办事项 方案论证

方案论证

方案论证流程图：方案预审 → 专家意见汇总 → 专家意见反馈 → 方案修改 → 方案审批 → 方案备案

专家意见表

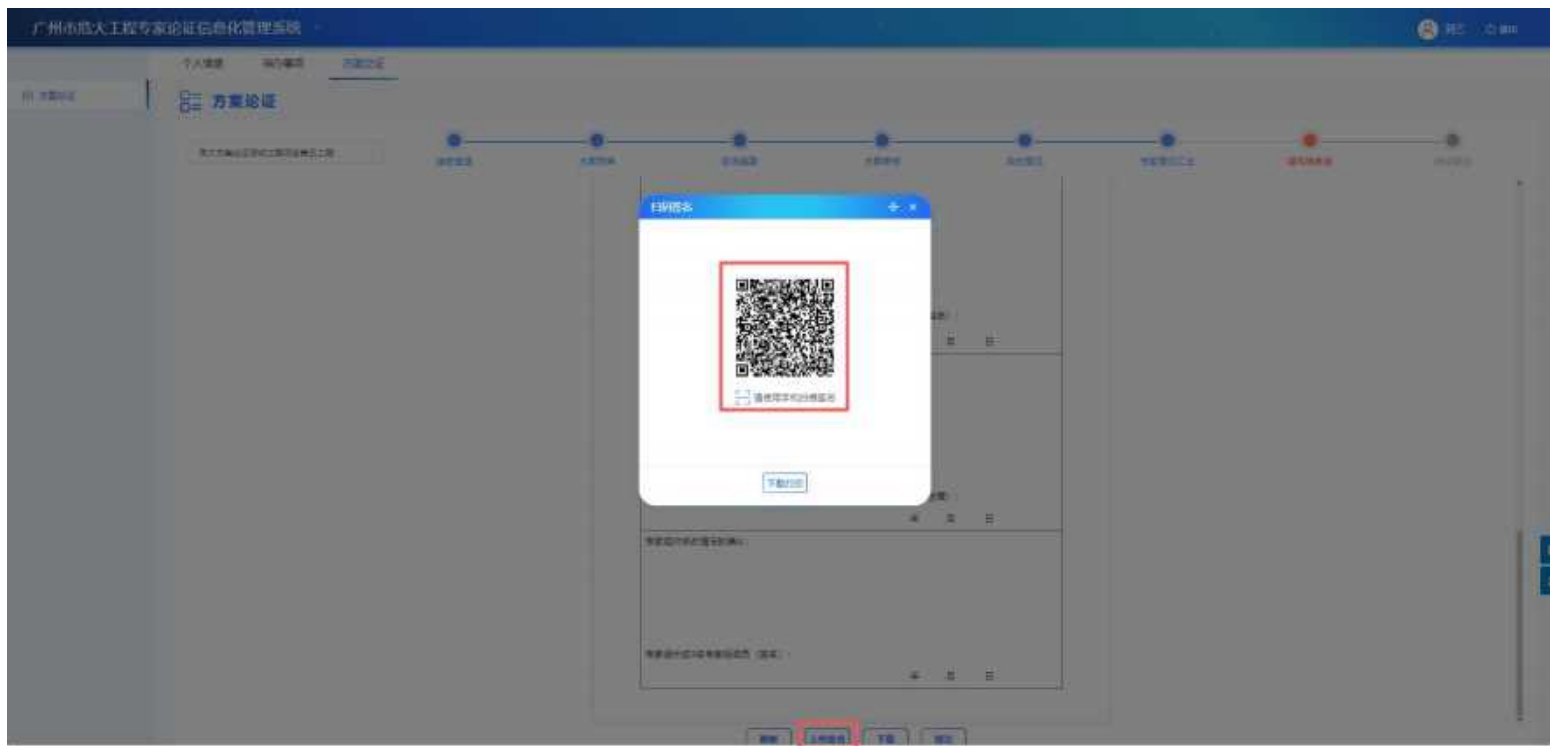
序号	专家姓名	审核意见	审核日期	审核状态	操作
1	专家一	专家一审核意见	第10页 1.1.1	通过	
2	专家二	专家二审核意见	第11页 1.1.4	通过	
3	专家三	专家三审核意见	第12页 1.1.15	通过	
4	专家四	专家四审核意见	第25页 1.1.11	通过	
5	专家五	专家五审核意见	第10页 2.0.3	通过	<input type="radio"/> 不采纳 <input type="radio"/> 采纳
6	专家六	专家六审核意见	第16页 4.2.8	通过	<input type="radio"/> 不采纳 <input type="radio"/> 采纳
7	专家七	专家七审核意见	第24页 5.1.3	通过	<input type="radio"/> 不采纳 <input type="radio"/> 采纳

保存 提交


1. 汇总各专家意见，确定“采纳”或“不采纳”；
2. 提交。



## 01 方案论证 — 方案预审→填写审查表



1. 上传签名:



## 01 方案论证 — 方案预审→结论登记

广州市危大工程专家论证信息化管理系统

个人首页 待办事项 方案论证

方案论证

方案论证流程图

论证结论

处理结果:  通过  有条件通过  不通过

专家论证意见:

附件

序号	附件名称	附件人	附件时间	操作
1	1. 专家论证意见表			上传

提交

1. 登记处理结果，填写处理理由和原因；
2. 提交。



## 02 方案论证 — 方案预审→修改确认 (通过、不通过的方案无此步)

广州市危大工程专家论证信息化管理系统

个人首页 待办事项 方案论证

### 方案论证

选大专项论证项目专项施工方案

方案预审 方案预审 方案预审 方案预审 方案预审 方案预审 方案预审 方案预审 方案预审 方案预审

待办事项

序号	文件名称	申请人	申报时间	操作
1	专项论证方案 (施工方案) (专项施工方案)	广州同创建设工程有限公司	2024-01-25 13:57:16	查看 删除 提交
2	施工方案 (专项方案)	广州同创建设工程有限公司	2024-01-25 13:57:23	
3	专项论证方案	广州同创建设工程有限公司	2024-01-25 13:58:02	

审核结果

已审核方案  通过  不通过

专项论证方案 (专项施工方案) 审核

审核人

提交

提交

1. 对于修改后通过的方案，查看补充资料；
2. 登记审核结果；
3. 提交。



## 02 方案论证 — 方案预审→结论登记

广州市危大工程专家论证信息化管理系统

个人首页 待办事项 方案论证

方案论证

方案论证流程图

论证结论

处理结果:  通过  有条件通过  不通过

专家论证意见:

附件

序号	附件名称	附件人	附件时间	操作
1	1. 专家论证意见表			上传

提交

1. 登记处理结果，填写处理理由和原因；
2. 提交。

**咨询热线:**

**方工 13415034615**

**廖工 19874089373**

